



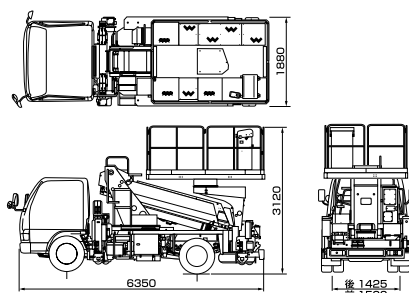
トラック式高所作業車 スーパーデッキ

免 特機 車検

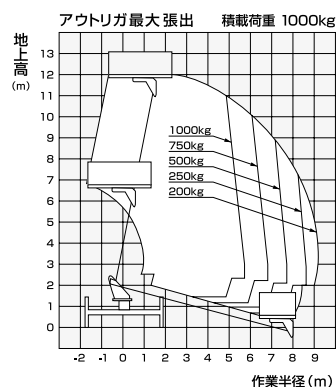
12m スーパーデッキ(後方格納)



■車両寸法図



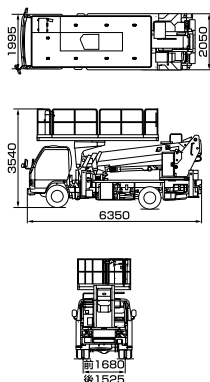
■作業範囲図



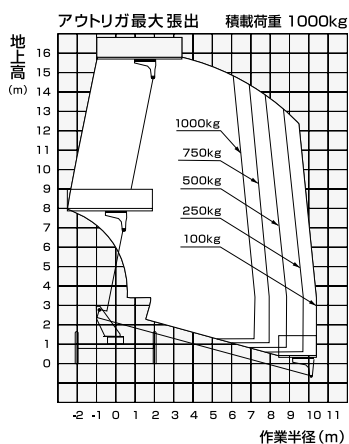
技

16m スーパーデッキ(前方格納)

■車両寸法図



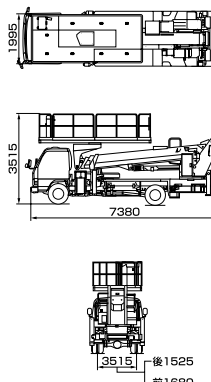
■作業範囲図



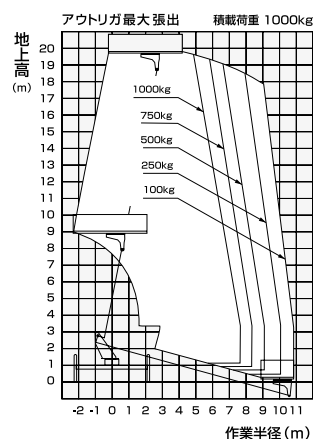
技

20m スーパーデッキ(前方格納)

■車両寸法図



■作業範囲図



技

商品コード		SEB 12002	SEB 157A0	SEB 19700
メーカー		アイチ		
商品名		12mスーパーデッキ(後方格納)	16mスーパーデッキ(前方格納)	20mスーパーデッキ(前方格納)
型式		TZ12A	TZ16A	TZ20A
積載荷重 (kg)		1,000		
デッキ	最大地上高 (m)	12.0	15.7	19.7
	最小地上高 (m)	1.1	1.19	
	最大作業半径 (m)	9.2(200kg積載時)	10.3(100kg積載時)	10.9(100kg積載時)
	内側寸法 (m)	1.69×3.00×1.01 (幅×奥行×高さ)		
ブーム起伏角度 (度)		-15~79		
架装シャーシ (t車)		3.5		
寸法	全長L (mm)	6,350		7,380
	全幅W (mm)	1,880	2,050	2,170
	全高H (mm)	3,120	3,540	3,515
	アウトリガ張出寸法 (mm)	1,710~3,450	1,870~4,100	1,990~4,420
車両重量 (kg)		7,940	7,920	7,960

※架装シャーシにより仕様は若干異なります。 ※旋回角度は360度です。 ※燃料は軽油です。

高所作業車

トラック式高所作業車 スーパーデッキ

掘削・運搬
整地・道路
林 業

レンタカー
車両機械

高所作業車
高所作業台

荷役・揚重
機 械

コンプレッ
エア機械

発電・溶接
照明機器
電気設備

水中ポンプ
水処理機械

汎用機器

コンクリート
機 器

ハウス・備品
通信機器
計測機器
シーズン品

汚染除去商品
環境関連機器
清 掃

杭打抜機

仮設資材
仮設機材

アグリ事業

イベント事業
携帯電話事業

資 料

KYOSERENTAI