



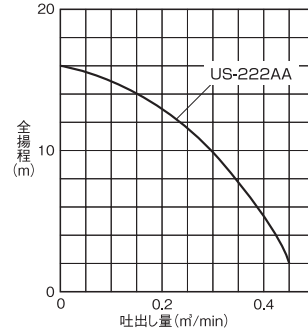
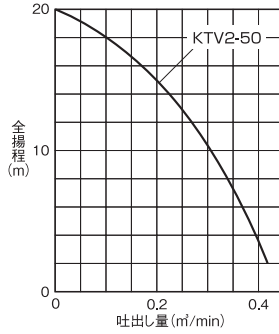
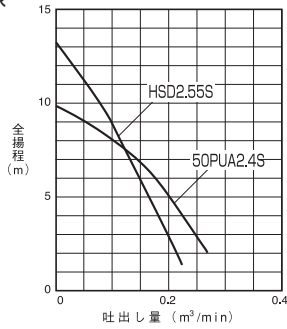
水中ポンプ

汚水・汚泥ポンプ
水中ポンプ大水量

汚水・汚泥ポンプ



■性能曲線



商品コード	CB1 00521	CQ1 00421	CB1 02022	CB1 01532
メーカー	ツルミ			桜川
口径	(吋)	2		3
	(mm)	50		75
出力	(kW)	0.55	0.4	2
電圧	(V)	100		三相200
揚程	(m)	9	6.5	12
揚水量	(m³/min)	0.1	0.15	0.25
最大高	(mm)	391	374	450
最大径	(mm)	241	236	250
質量	(kg)	14	7.5	25
代表機種	HSD2.55S		KTV2-50	US222A-A

掘削・運搬
整地・道路
林業

レンタルカー
車両機械

高所作業車
高所作業台

荷役・揚重
機

コンプレッ
エア機械

発電・溶接
照明機器
電気設備

水中ポンプ
水処理機械

汎用機器

コンクリート
機器

ハウス・備品
通信機器
計測器
シーズン品

汚染除去商品
環境関連機器
清掃

杭打抜機

仮設資材
仮設機材

アグリ事業

イベント事業
通信事業

資 料

KYOSERA/TAMU

水中ポンプ大水量



商品コード	CJ2 220E2	CJ2 370F2
メーカー	桜川	
口径	(吋)	8×2
	(mm)	200×2
出力	(kW)	22
電圧	(V)	三相200
起動方法		起動盤
揚程	(m)	3
揚水量	(m³/min)	12
最大高	(mm)	1,835
最大径	(mm)	1,621
運転可能水位	(mm)	400
質量	(kg)	880
代表機種	DSN-1230A	DSN-1650A