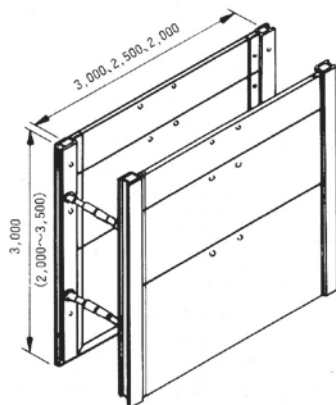




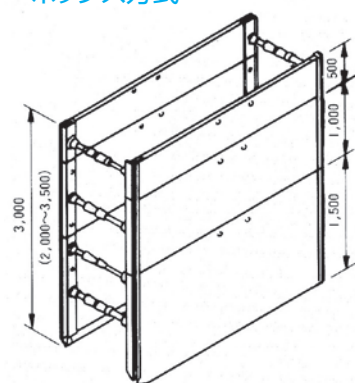
## たて込み簡易土留 TSI-K型

## ● サポートジャッキ配置図(例)

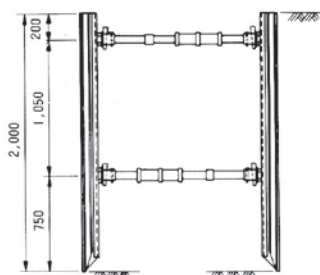
ガイドポスト方式



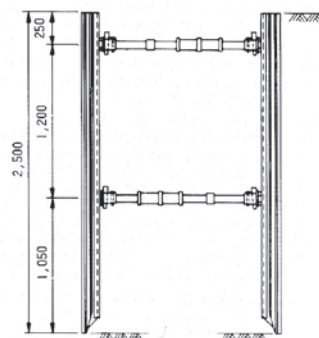
ボックス方式



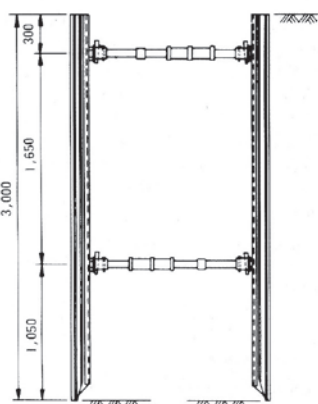
TSI-K2000



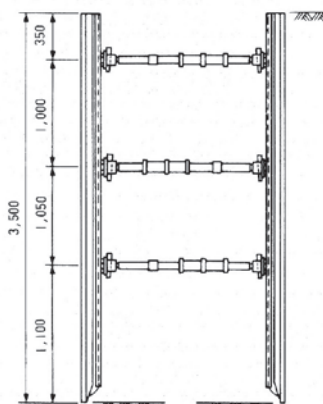
TSI-K2500



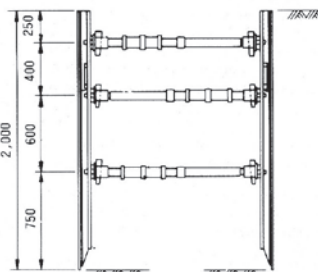
TSI-K3000



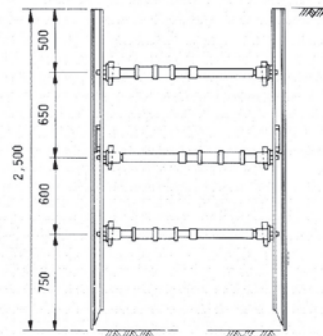
TSI-K3500



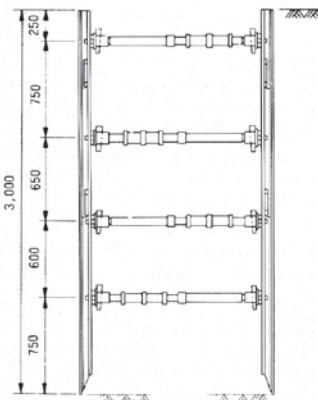
TSI-K2000



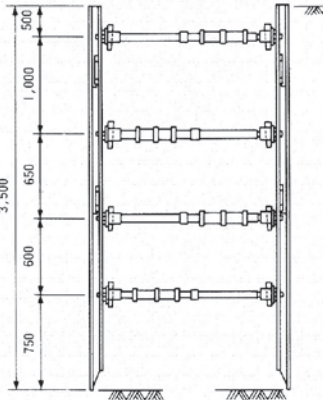
TSI-K2500



TSI-K3000



TSI-K3500

掘削・運搬  
整地・道路  
林業レンタカー  
車両機械高所作業車  
高所作業台荷役・揚重  
機械コンプレッサ  
エア機械発電・溶接  
照明機器  
電気設備水中ポンプ  
水処理機械

汎用機器

コンクリート  
機器ハウス・備品  
通信機器  
計測機器  
シーズン品汚染除去商品  
環境関連機器  
清掃

杭打拔機

仮設資材  
仮設機械

アグリ事業

イベント事業  
通信事業

資 料