

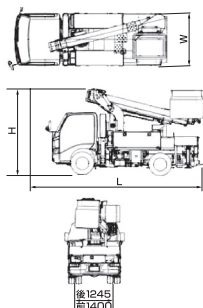


## トラック式高所作業車バケット

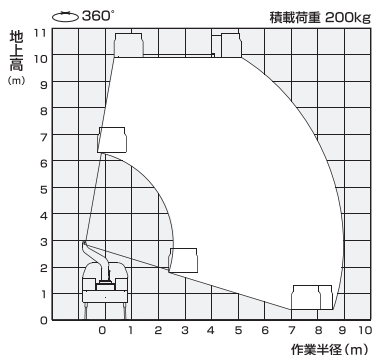
免 特自検 車検

## 9.9m 高所作業車

車両寸法図



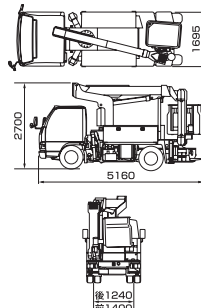
作業範囲図



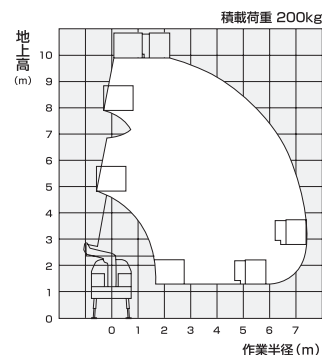
特教

## 9.9m 先端屈折型高所作業車

車両寸法図



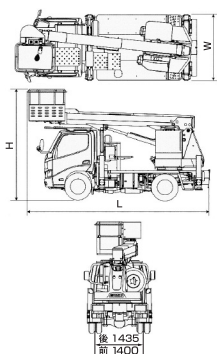
作業範囲図



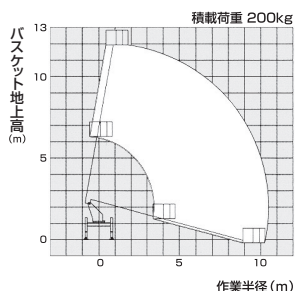
特教

## 12m 高所作業車（前方格納）

車両寸法図



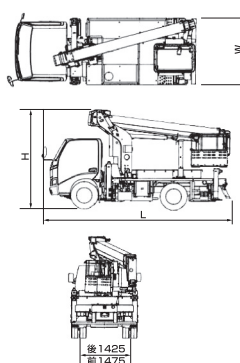
作業範囲図



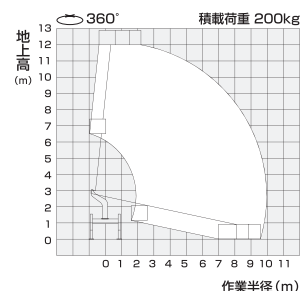
技

## 12m 高所作業車（後方格納）

車両寸法図



作業範囲図



技

掘削・林業  
運搬・整地  
道 路レンタカー  
車両機械高所作業車  
高所作業台荷役・揚重  
機 械コンプレッ  
ス エア 機械発電・溶接  
照明 機器  
電気 設備水中ポンプ  
水処理機械

汎用 機器

コンクリート  
機 器ハウス・備品  
通信 機器  
計測 機器  
シーズン品汚染除去商品  
環境関連機器

杭打抜機

仮設資材  
仮設機械

アグリバージョン

イベント事業  
携帯電話事業

資 料

商品コード		SEA 09910	SEA 10300	SEA 12000	
メーカー		アイチ		タダノ	
商品名		9.9m 高所作業車	9.9m 先端屈折型高所作業車	12m 高所作業車(前方格納)	12m 高所作業車(後方格納)
型式		SH10A	SE10A	SS12A	AT-121TG
積載荷重 (kg)		200 (2名)			
バケット	最大地上高 (m)	9.9		11.9	12.0
	最大作業半径 (m)	8.9	7.4	10.48	9.4
	内側寸法(幅×奥行×高さ) (m)	0.95 × 0.7 × 0.9			
	先端アーム起伏角度 (度)	-	-90 ~ 80	-	
ブーム起伏角度 (度)		-17 ~ 80	0 ~ 80	-15 ~ 80	-17.5 ~ 80
架装シャーシ (t車)		2.0		3.0	
寸法	全長 L (mm)	4,940	5,160	5,390	5,100
	全幅 W (mm)	1,735	1,695	1,910	1,880
	全高 H (mm)	2,770	2,700	3,160	2,790
	アウトリガ張出寸法 (mm)	1,670 (前) 1,490 (後)	1,800 (前) 1,500 (後)	1,860 (前) 1,860 (後)	1,860 (前) 1,660 (後)

※架装シャーシにより仕様は若干異なります。 ※旋回角度は360度です。※燃料は軽油です。



# 高所作業車

トラック式高所作業車バケット

掘削・林業  
運搬・整地  
道 路

レンタカー  
車両機械

高所作業車  
高所作業台

荷役・揚重  
機 械

コンプレッ  
ス エ ア 機 械

発電・溶接  
照明機器  
電 気 設 備

水中ポンプ  
水処理機械

汎用機器

コンクリート  
機 器

ハウス・備品  
通 信 機 器  
計 測 機 器  
シ ー ズ ン 品

汚染除去商品  
環境関連機器

杭打抜機

仮設資材  
仮設機械

アグリバージョン

イベント事業  
携帯電話事業

資 料

## トラック式高所作業車バケット

免 特自検 車検

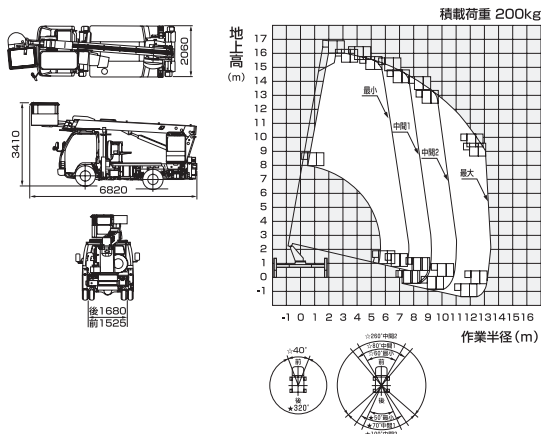
### 16m 先端屈折型高所作業車

技

技

車両寸法図

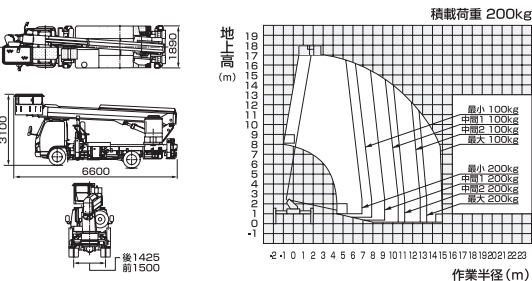
作業範囲図



### 17m 高所作業車

車両寸法図

作業範囲図



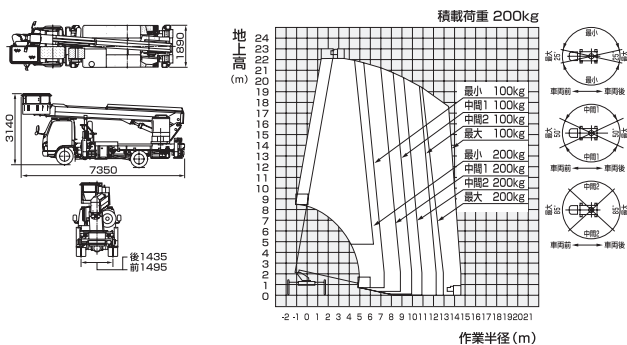
### 22m 高所作業車

技

技

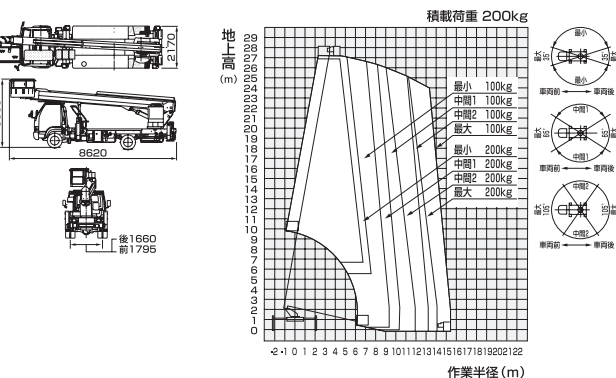
車両寸法図

作業範囲図



車両寸法図

作業範囲図



商品コード		SEA 16020	SEA 17000	SEA 22000	SEA 27000
メーカー		アイチ			
商品名		16m 先端屈折型高所作業車	17m 高所作業車	22m 高所作業車	27m 高所作業車
型式		SJ16A	SK17A	SK22A	SK27A
積載荷重 (kg)		200 (2名)			
バケット	最大地上高 (m)	16.0	17.1	22.1	27.0
	最大作業半径 (m)	13.5	15.0 (100kg 積載時)	14.6 (100kg 積載時)	15.4 (100kg 積載時)
	内側寸法 (m)	1.0 × 0.7 × 0.9 (幅 × 奥行 × 高さ)			
	先端アーム起伏角度 (度)	-50 ~ 0			
ブーム起伏角度 (度)		-13 ~ 80		-12 ~ 80	
架装シャーシ (t車)		3.5 ~ 4.0	3.0		4.0
寸法	全長 L (mm)	6,820	6,600	7,350	8,620
	全幅 W (mm)	2,060	1,890		2,170
	全高 H (mm)	3,410	3,100	3,140	3,500
	アウトリガ張出寸法 (mm)	1,834 ~ 3,600	1,710 ~ 3,700		1,990 ~ 4,420

※架装シャーシにより仕様は若干異なります。 ※旋回角度は360度です。※燃料は軽油です。



掘削・林業  
運搬・整地  
道 路

レンタカー  
車両機械

高所作業車  
高所作業台

荷役・揚重  
機 械

コンプレッ  
エア 機械

発電・溶接  
照明 機器  
電気 設備

水中ポンプ  
水処理機械

汎用 機器

コンクリート  
機 器

ハウス・備品  
通信 機器  
計測 機器  
シーズン品

汚染除去商品  
環境関連機器

杭打 抜機

仮設 資材  
仮設 機材

アグリバージョン

イベント事業  
携帯電話事業

資 料

KYOSG RENT A J

# トラック式高所作業車バケット

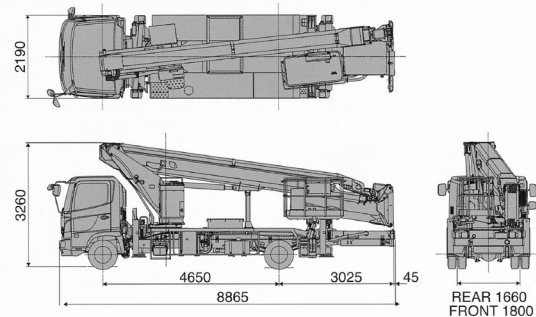
免 特自検 車検

## 31m 高所作業車

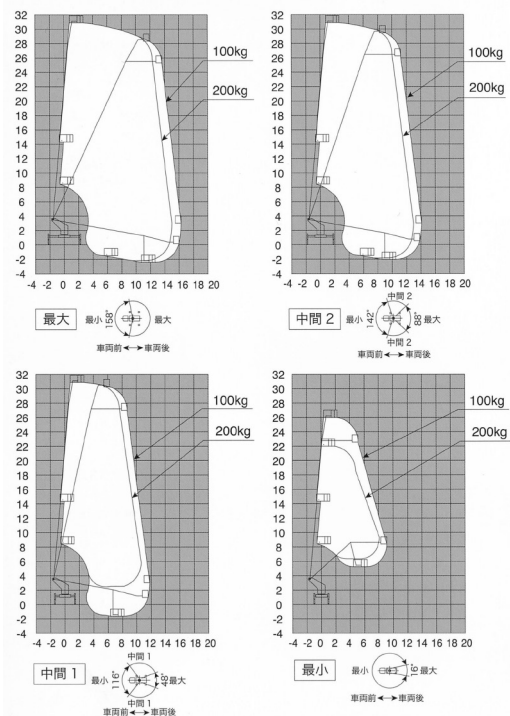
限定中型自動車免許で運転できる!  
国内最高30m高所作業車



車両寸法図



作業範囲図



商品コード		SEA 30001	
メーカー		アイチ	
商品名		31m 高所作業車	
型式		SJ30ARS	
積載荷重		(kg)	200 (2名)
バケット	最大地上高	(m)	30.6
	最大作業半径	(m)	16.2 (100kg 積載時)
	内側寸法	(m)	1.5 × 0.7 × 1.0 (幅×奥行×高さ)
ブーム	長さ	(m)	7.6 ~ 24.2
	起伏角度	(度)	-10 ~ 85
屈折アーム	長さ	(m)	3.5
	起伏角度	(度)	0 ~ 174
架装シャーシ		(t車)	4.0
寸法	全長 L	(mm)	8,865
	全幅 W	(mm)	2,190
	全高 H	(mm)	3,260
	アウトリガ張出	(mm)	1,990 ~ 4,420