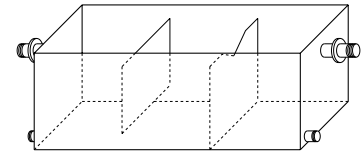
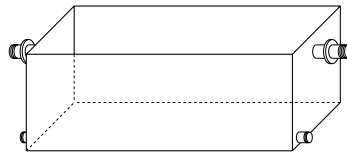


水槽／ノッチタンク



水槽

ノッチタンク



商品コード	ZZE 02000	ZZE 03000	ZZE 0401A	ZZE 0500A	ZZE 0600A	ZZE 0800A	ZZE 1001A	ZZE 20010	ZZE 3500A	
呼称 (m ³)	2	3	4	5	6	8	10	20	35	
寸法	全長 L (mm)	2,000	2,200	2,500		2,800	3,000	3,600	5,000	7,180
	全幅 W (mm)	900	1,200		1,400	1,500	1,700	1,800	2,000	2,680
	全高 H (mm)	1,200		1,400	1,500		1,600		2,000	2,075
ホース吐出口	4B × 2				6B × 2			8B × 2		
ドレン吐出口	3B × 2							4B × 2		
質量	水タンク (kg)	335	519	620	790	882	1,100	1,360	3,550	7,700
	ノッチタンク (kg)	378	600	718	915	1,100	1,200	1,530	—	8,970

※仕様は品物より若干異なります。

■三角堰流量表


堰高 (mm)	30	40	50	60	70	80	90	100	150	200	250
流量 (m ³ /min)	0.014	0.028	0.048	0.075	0.110	0.152	0.204	0.264	0.722	1.474	2.568

ローリータンク



商品コード	ZZD 00500	ZZD 01000	ZZD 02000	
メーカー	大日本プラスチックス			
容量 (L)	500	1,000	2,000	
寸法	全長 L (mm)	1,040	1,315	1,680
	全幅 W (mm)	860	1,160	1,420
	全高 H (mm)	860	1,050	1,270
	フタ径 (mm)	420		

ウォーターパック



商品コード	ZW4 30000	
メーカー	共立	
型式	KS3001	
タンク容量 (L)	3,000	
吸水量 (L/min)	520 (最大)	
最大吸水揚程 (m)	8.5	
寸法	全長 (mm)	2,810
	全幅 (mm)	1,630
	全高 (mm)	1,445
本体質量 (kg)	450	

※前方散水可能機種もあります。