


注意事項マニュアル

静止点検

右図の箇所に、損傷・ガタ・油漏れはないか、取り付け状態に異常はないかなど注意しながら、車両の周りを巡り、目視点検を行ってください。

点検のポイント

- ・ジャッキ
- ・下部操作装置
- ・ブーム
- ・バケット
- ・上部操作装置
- ・バケット平衡取り装置



【バケット平衡取り装置】

2個の調整バルブが完全に閉じられているか確認してください。


※完全に閉じられていないとバケットが傾き、非常に危険です。

安全帯の使用

バケットへの搭乗者は、安全帯を正しく身につけてください。

構造規格に適合したものを使用し、変形、損傷したものは使用しないでください。


搭乗したら直ちに安全帯のフックをフック掛けに確実にかけてください。



バッテリー液補充

バッテリー液を補充し、週に1度は均等充電を実施

安全作業のために用意した機械も、動かさなければ宝のもちぐされ。1日の作業終了後は必ず充電。そして週に1度はバッテリー液をチェックし、少なければ補充して均等充電を実施してください。



掘削・運搬
整地・道路
林業

レンタカー
車両機械

高所作業車
高所作業台

荷役・揚重
機

コンプレッサ
エア機械

発電・溶接
照明機器
電気設備

水中ポンプ
水処理機械

汎用機器

コンクリート
機

ハウス・備品
通信機器
計測機器
シーズン品

汚染除去商品
環境関連機器
清掃

杭打抜機

仮設資材
仮設機材

アグリ事業

イベント事業
通信事業

資 料